

# ЭлЖур.Статистика

## Инструкция по работе пользователя

---

### Оглавление

Общие сведения о системе ЭлЖур.Статистика.....	2
Вход и главная страница .....	2
Список организаций .....	3
Использование ЭЖ .....	5
Успеваемость 9,11 классы .....	6
Активность родителей .....	6
Активность учеников .....	7
ЕГИССО.....	7
Заполнение журнала.....	10
Выставление итоговых .....	10
Онлайн-уроки .....	11

## Общие сведения о системе ЭлЖур.Статистика

Автоматизированная информационная система ЭлЖур.Статистика - это программно-информационная подсистема Автоматизированной информационной системы «Электронный журнал ЭлЖур». Назначением системы является предоставление сотрудникам органов управления образованием сведений о подотчетных образовательных организациях.

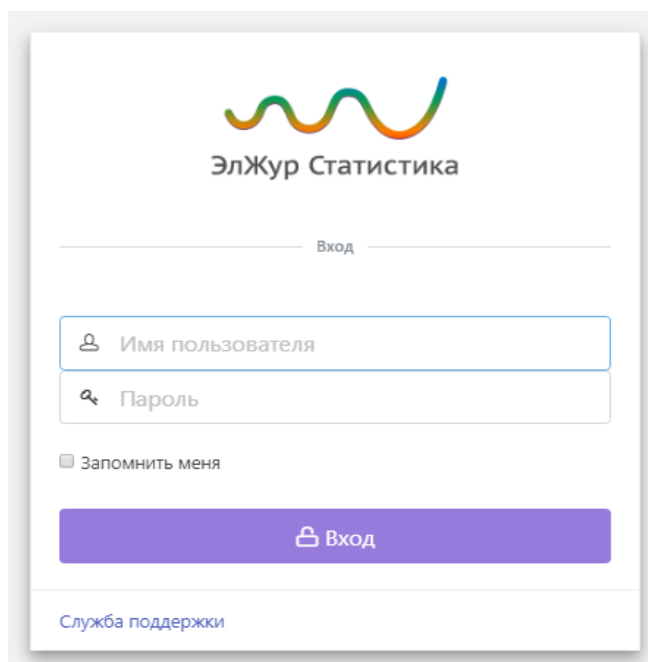
Предоставление доступа осуществляется администратором системы. Администраторами являются сотрудники компании-разработчика данной системы ООО «Веб-Мост». Для получения доступа орган управления образованием отправляет в компанию письменный запрос.

Набор отчетов и сведений, содержащихся в системе, может быть изменен в соответствии с требованиями органов управления образованием по представленному письменному техническому заданию.

О разработчике:

ООО «Веб-Мост»  
ИНН 7733544815 КПП 773301001  
Тел: +7 (495) 669 35 63  
Email: info@eljur.ru

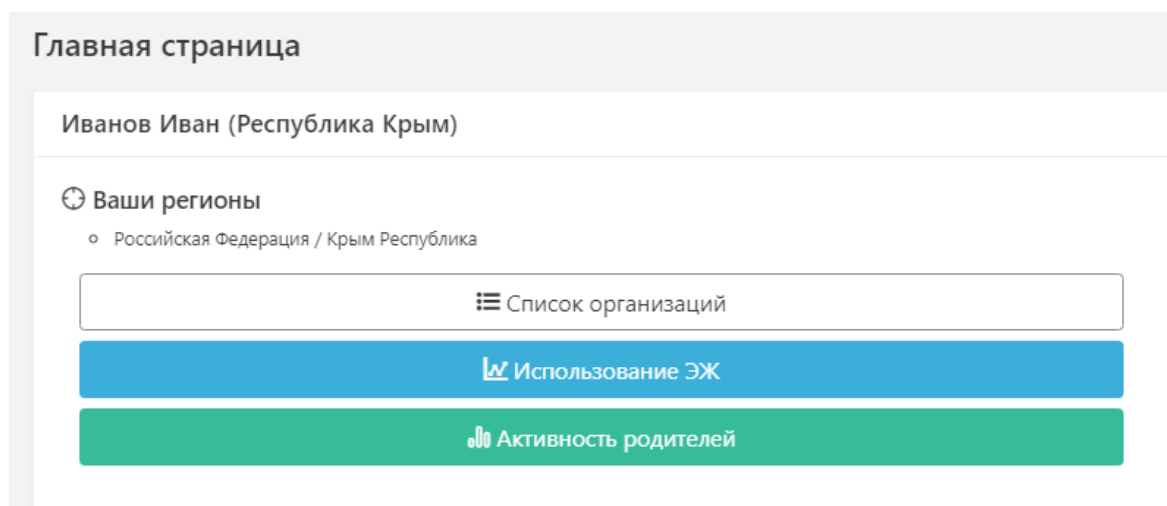
## Вход и главная страница



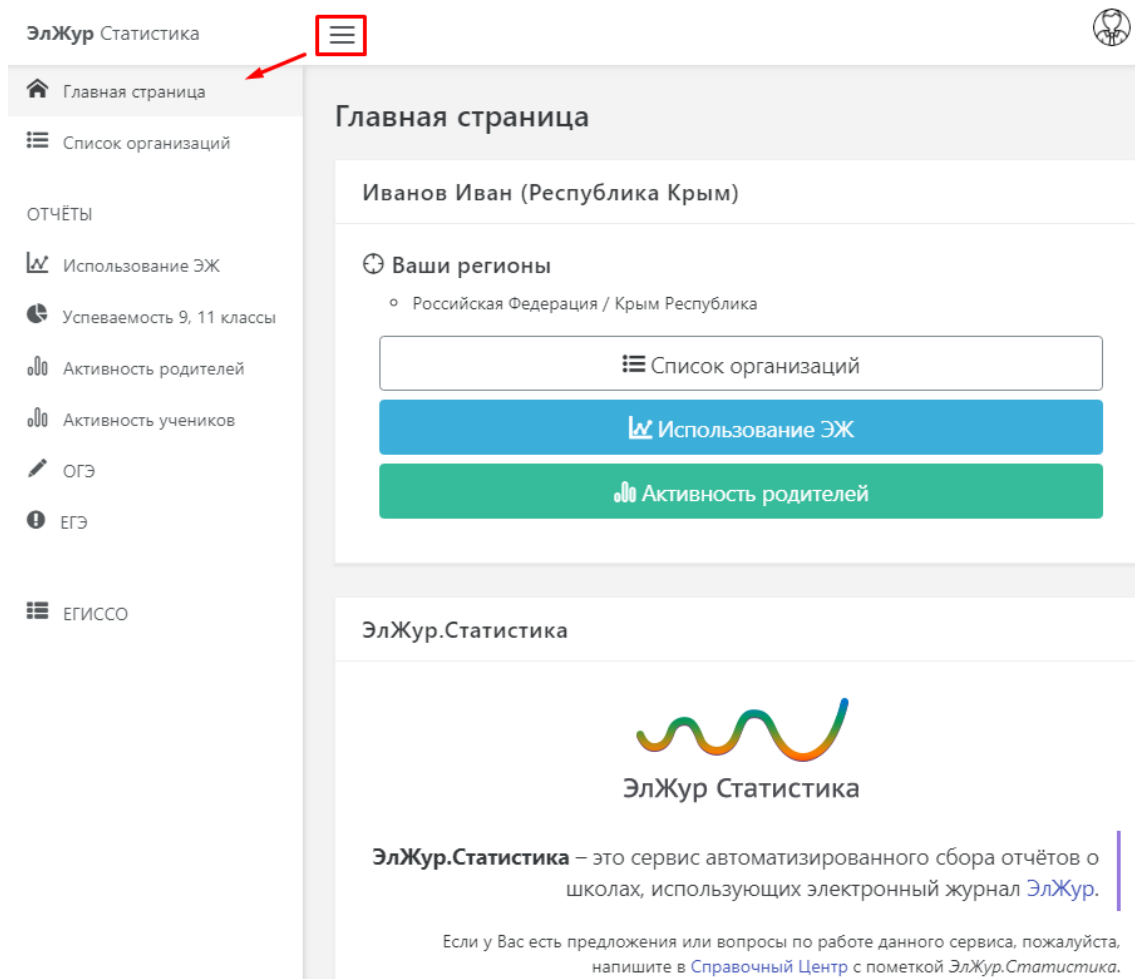
Система доступна по адресу:  
<https://uo.eljur.ru>

Доступ осуществляется по логинам и паролям. Логин и пароль необходимо получить у администратора системы.

После ввода логина и пароля открывается главная страница, где можно увидеть перечень доступных регионов и осуществить быстрый переход в список учебных организаций региона, которые работают с АИС «Электронный журнал ЭлЖур», в отчет по использованию журнала и отчет по активности родителей.

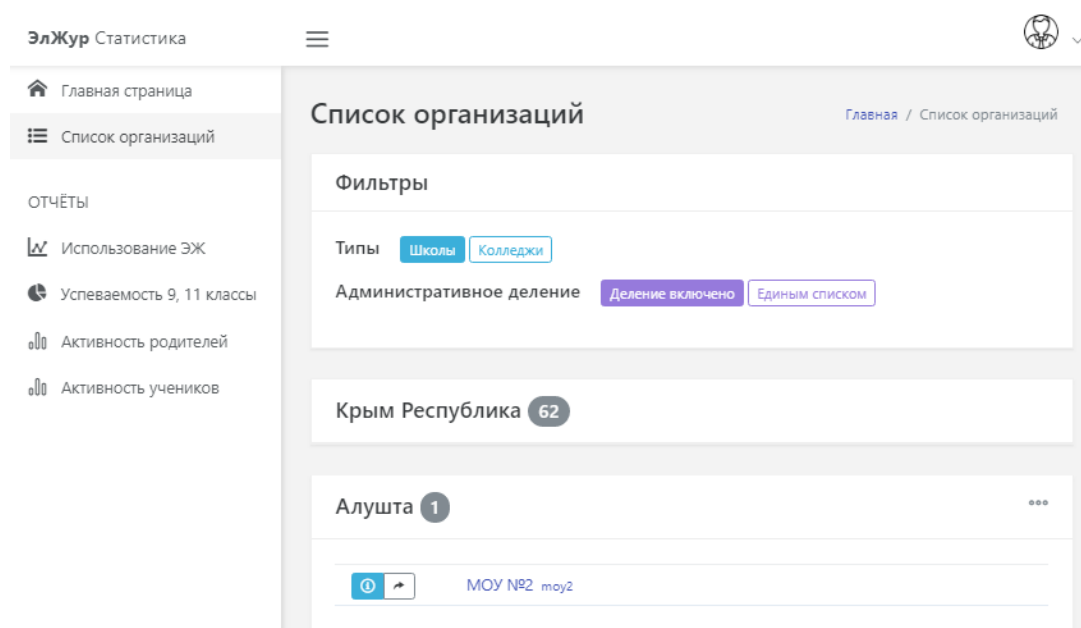


Также доступно расширенное меню слева, где можно выбрать данные для просмотра: список подотчетных организаций, отчеты по работе с электронным журналом и активности его использования учениками и родителями.



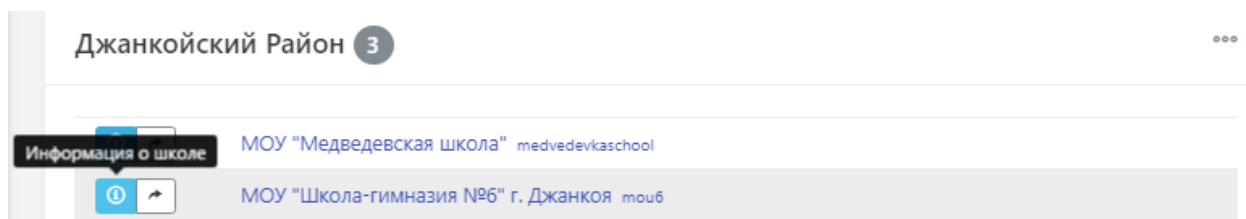
## Список организаций

В разделе «Список организаций» представлен перечень образовательных организаций, которые зарегистрированы в системе АИС «ЭлЖур». Отдельно представлены списки средних образовательных учреждений (кнопка «Школы») и средне специальных (кнопка «Колледжи»).

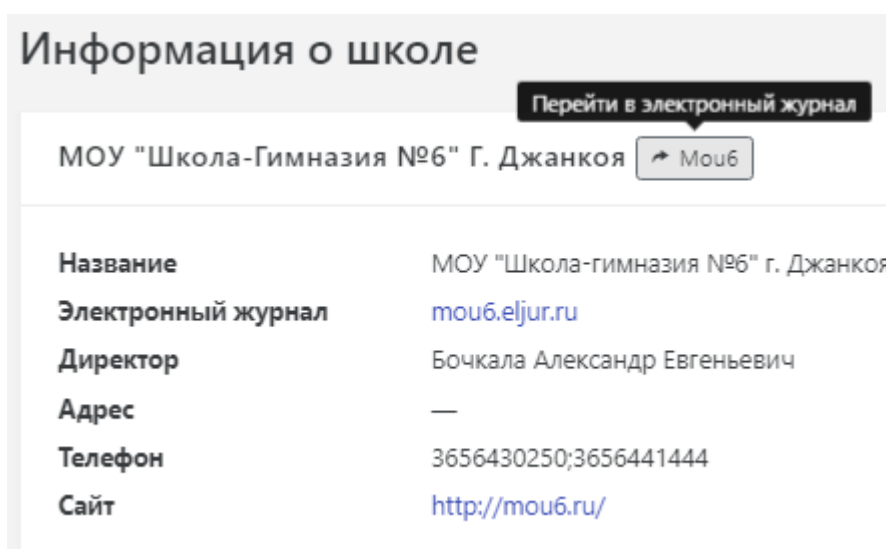


Можно просмотреть список с учетом территориальной принадлежности организаций к районам, городам (административное деление включено) или единым списком весь регион.

Для просмотра информации о конкретной образовательной организации можно нажать на название организации или на кнопку «i» слева от названия.



При помощи кнопки со стрелкой можно перейти в электронный журнал организации (настраиваемая опция, может быть не доступна).



Помимо информации о школе на данной странице отобразится отчет по успеваемости, сформированный на основании данных электронного журнала. Данные отчета можно скачать в Excel при помощи кнопки над таблицей.

[Выгрузить в Excel](#)

Отчет Об Успеваемости 2018/2019

Класс	Период	Ученики	Успевают	Мотивир.	Качество	5	~4	=4	4	~3	=3	3	2	н/а
2А	I четверть	29	29	26	89.7%	8	0	1	17	0	0	2	0	0
2Б	I четверть	28	28	26	85.7%	5	1	1	17	2	1	1	0	0
2В	I четверть	28	28	26	82.1%	6	2	2	13	3	1	1	0	0

## Использование ЭЖ

Раздел «Использование ЭЖ» содержит информацию по работе с электронным журналом разных категорий пользователей по каждой образовательной организации.

Использование ЭЖ

Фильтры

Типы Школы Колледжи

Административное деление Деление включено Единым списком

Выгрузить в Excel

### Джанкойский Район 3

Школа	Классы	Учителя (зарег.)	Ученики (зарег.)	Родители (зарег.)	Оценки (день / нед.)	Дом. задания (день / нед.)	Темы уроков (день / нед.)
<a href="#">МОУ "Медведевская школа"</a>	12	45.5% 10 / 22	0.0% 0 / 211	9.5% 20 / 211	0 / 0	0 / 0	0 / 0
<a href="#">МОУ "Школа-гимназия №6" г. Джанкоя</a>	41	98.6% 72 / 73	67.1% 624 / 930	72.4% 643 / 888	295 / 2065	210 / 1468	504 / 3528

Представленные данные:

- название образовательной организации (оно же – ссылка на сведения об организации с отчетом по успеваемости)
- количество классов в организации
- процент зарегистрированных учителей, число зарегистрированных учителей/общее число учителей в организации
- процент зарегистрированных учеников, число зарегистрированных учеников/общее число учеников в организации
- процент зарегистрированных родителей, число зарегистрированных родителей/общее число родителей в организации
- количество выставленных оценок
- количество внесенных домашних заданий
- количество внесенных тем уроков

Расшифровка «(день/нед.)»:

День – среднее количество оценок/тем/заданий в день на протяжении последних семи дней

Нед. – сумма оценок/тем/заданий за прошедшие 7 дней

## Успеваемость 9,11 классы

Раздел «Успеваемость 9,11 классы» представляет собой отчет по успеваемости, который строится по данным итоговой аттестации 9 и 11 классов.

Джанкойский Район 3



Школа	Класс	Период	Ученики	Успевают	Мотивир.	Качество	5	~4	=4	4	~3	=3	3	2	н/а
МОУ "Медведевская школа"	—	—	—	—	—	—	—	—	—	—	—	—	—	—	—
МОУ "Школа-гимназия №6" г. Джанкоя	—	—	—	—	—	—	—	—	—	—	—	—	—	—	—

## Активность родителей

Раздел «Активность родителей» содержит информацию по работе с электронным журналом учеников и родителей по каждой образовательной организации. Отчет формируется ежемесячно, можно выбрать месяц для просмотра информации. Также доступны стандартные возможности выбора типа ОО (школы или колледжи), учета административного деления и выгрузки данных в Excel.

### Активность родителей

[Главная](#) / [Активность родителей](#)

#### Фильтры

Типы  Школы  Колледжи

Административное деление  Деление включено  Единым списком

Даты

Выгрузить в Excel

Школа	Всего учеников	Учеников входило (уник.)	Родителей входило	Рейтинг	Кол-во входов учеников (неуник.)	Кол-во входов родителей (неуник.)
МОУ лицей "МОК №2"	703	542	511	74,89%	20711	14624

Представленные данные:

- название образовательной организации (оно же – ссылка на сведения об организации с отчетом по успеваемости)
- общее количество учеников в школе
- количество учеников, заходивших в журнал в выбранном месяце
- количество родителей, заходивших в журнал в выбранном месяце
- рейтинг = (количество входивших учеников + количество входивших родителей)/2\*общее количество учеников\*100
- кол-во входов учеников (неуник) – всего входов учеников в систему с начала учебного года
- кол-во входов родителей (неуник) – всего входов родителей с начала учебного года

## Активность учеников

Раздел «Активность родителей» содержит информацию по работе с электронным журналом учеников по каждой ОО. Отчет формируется еженедельно, можно выбрать неделю для просмотра информации. Также доступны стандартные возможности выбора типа ОО (школы или колледжи), учета административного деления и выгрузки данных в Excel.

Активность учеников Главная / Активность учеников

Фильтры

Типы  Школы  Колледжи

Административное деление  Деление включено  Единым списком

Даты

[Выгрузить в Excel](#)

Школа	Учеников входило (уник.)	Всего учеников	Кол-во входов учеников (неуник.)
МБОУ "Масловская школа - детский сад"	193	324	686

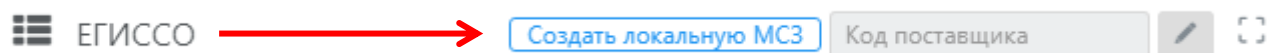
Представленные данные:

- название образовательной организации (оно же – ссылка на сведения об организации с отчетом по успеваемости)
- количество учеников, заходивших в журнал в течение выбранной недели
- общее количество учеников
- общее количество входов учеников в систему

## ЕГИССО

Раздел ЕГИССО позволяет сотруднику органов управления сформировать набор мер социальной защиты (далее – МСЗ) для подотчетных образовательных организаций.

Для работы необходимо указать код поставщика ЕГИССО и создать локальную МСЗ.



Для добавления кода необходимо нажать на карандаш справа от поля.

При создании МСЗ подлежат внесению следующие данные:

- **название льготы** (для удобства назначения льгот сотрудниками образовательных организаций у каждой льготы должно быть свое название, отображающее ее назначение и категорию получателей)

Название льготы (локального уровня)

Бесплатное питание 1-4 классы

- **код льготы** в соответствии с [классификатором](#)

МСЗ по классификатору

0758 Предоставление бесплатного питания

- **уровень регулирования, форма предоставления, раздел КМЗС** (набор данных в этих полях зависит от указанного кода МСЗ, частично данные проставляются автоматически)

Правовое регулирование

03 | Уровень органов местного самоуправления

Форма предоставления

03 | Льготы

Раздел КМЗС

03.02.00 | Социальная помощь (поддержка) в связи с инвалидностью, наличие...

- **периодичность, правила расчета, КБК код, сроки действия и доли финансирования**

Периодичность

ежемесячно

Правила расчета

36 руб в день

КБК код

Начало действия

Окончание действия

## Доли финансирования

Федеральный бюджет

Региональный бюджет

50

Муниципальный бюджет

50

Внебюджетное  
финансирование

Сумма долей (должна составлять  
100%):  
100  
Код финансирования:  
0011



- **категории получателей, основание для внесения МСЗ** (для удобства сотрудников образовательных организаций присутствует поле для указания названия, которое дает представление о категории получателей)

## Категории получателей

Наименование категории	Категория по классификатору	+
<input type="text" value="1-4 класс"/>	06 00 00 13   Обучающи...	

## Основание для внесения МСЗ

Название	Номер документа	Дата принятия	Организация	Ссылка на документ	+
<input type="text"/>	<input type="text"/>	<input type="text"/>	<input type="text"/>	<input type="text"/>	

- **ОКТМО территорий**

ОКТМО территорий +

В результате формируется перечень МСЗ муниципалитета, который выглядит следующим образом:

Поиск:

Код МСЗ по классификатору ▲	Название льготы (локального уровня) ⇅	Категории получателей ⇅	Правовое регулирование ⇅	Начало действия ⇅	Окончание действия ⇅
0758	Предоставление бесплатного питания	01 00 00 00 Учащиеся 1-4 классов	Уровень органов местного самоуправления	01.09.2018	27.12.2019
0758	Предоставление бесплатного питания	01 00 00 00 Учащиеся 5-11 классов льготных категорий 01 00 00 00	Уровень органов местного самоуправления	01.09.2018	27.12.2019

Сформированные МСЗ будут использоваться образовательными организациями при указании данных об учащихся.

**Обращаем внимание!**

**Локальные меры не подлежат редактированию.**

**При редактировании данных уже созданной МСЗ будет формироваться новая льгота.**

## Заполнение журнала

В разделе «Заполнение журнала» содержится отчет по работе учителей с электронным журналом. Отчет формируется по данным за предыдущие 7 дней в процентах и содержит следующие показатели:

- наличие расписания;
- ведение планирования (процент уроков за отчетный период, у которых записаны тема урока и/или домашнее задание);
- ведение журнала (процент уроков за отчетный период, у которых есть выставленные оценки и/или пропуски, для первых классов урок считается заполненным, если записана тема);
- оценки за работу на уроке (процент пропусков и оценок за работы, предполагающие моментальное выставление оценок, выставленных в день проведения урока до конца рабочего дня).

Школа	Наличие расписания	Ведение планирования	Ведение журнала	Оценки за работу на уроке
МОУ "Школа-гимназия №6" г. Джанкоя	100	85.7	88.6	67.9

## Выставление итоговых

В разделе «Выставление итоговых» содержится отчет с процентом выставленных годовых и итоговых оценок в разбивке по параллелям по всем школам.

\*Г - Годовая, % выставленных оценок

\*И - Итоговая, % выставленных оценок

Школа	2-е классы		3-е классы		4-е классы		5-е классы		6-е классы		7-е классы		8-е классы		9-е классы		10-е классы		11-е классы		
	Г	И	Г	И	Г	И	Г	И	Г	И	Г	И	Г	И	Г	И	Г	И	Г	И	
МБОУ СОШ п.Мозырь	—	—	—	—	—	—	—	—	—	—	—	—	—	—	—	—	—	—	—	—	—
МБОУ "Заповедненская ООШ"	—	—	—	—	—	—	—	—	—	—	—	—	—	—	—	—	—	—	—	—	—

## Онлайн-уроки

В разделе «Онлайн-уроки» содержится отчет по количеству назначенных и проведенных онлайн-уроков в школе со средним значением по классу и в процентах относительно общего числа уроков/учащихся.

\* Средние значения

\*\* Суммарно

Школа ▲	Информация ⚙	Уроков по расписанию*	Уроков онлайн			Количество учеников				
			Назначенных*	Завершённых*	%*	по списку**	которым назначены онлайн-уроки*	%*	которые посетили онлайн-уроки*	%*
МБОУ лицей №1		58	1	0	18	490	14	41	5	15
МБОУ СОШ № 4 г.Балтийска		81	0	0	0	599	0	0	0	0

По каждой школе можно при помощи кнопки в графе «Информация» развернуть детальный отчет.

Параллель ▲	Уроков по расписанию ⚙	Уроков онлайн			Количество учеников				
		Назначенных ⚙	Завершённых ⚙	% ⚙	по списку ⚙	которым назначены онлайн-уроки ⚙	% ⚙	которые посетили онлайн-уроки* ⚙	% ⚙
1	60	0	0	0	77	0	0	0	0
2	50	0	0	0	61	0	0	0	0
3	50	0	0	0	54	0	0	0	0
4	50	0	0	0	66	0	0	0	0
5	64	2	0	0	49	49	100	5	10
6	68	6	2	33	37	37	100	15	41
7	70	0	0	0	38	0	0	0	0
8	72	3	2	67	34	34	100	15	44
9	50	2	0	0	26	26	100	10	38
10	52	1	1	100	26	5	19	4	15
11	50	1	0	0	22	7	32	3	14
Всего					490				
Среднее	58	1	0	18		14	41	5	15